

ÉRKEZÉS



> A kamionba első ízben csak utasításra szálljon be!



> A felsővezeték alatt az antenna felszerelése tilos

LEHAJTÁS ELŐKÉSZÍTÉSE



> Ékeket vegye ki és helyezze a tartójába!

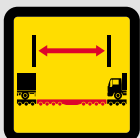


> Kapcsolja be a légrugózást: maximális platómagasság

LEHAJTÁS



> A vonatra lépésben járjon fel!



> Egy kocsihossz távolságot tartson!

FIGYELEM



> Kötelező figyelmeztető mellényt és biztonsági cipőt viselni a terminálokon, a szerelvény elhagyásakor, valamint a szerelvény be- és kirakodásakor



> A terminál és a vasúti személyzet utasításait be kell tartani



> Figyelem, magasfeszültség – életveszély!



> További személyek és állatok együtt utazása tilos



> Kamerás megfigyelés



> Dudálni tilos


A ROLA-SZÁLLÍTÁS SZERZŐDÉSÉT ALKOTÓ DOKUMENTUMOK

ÁLTALÁNOS ÜZLETI FELTÉTELEK
SZÁLLÍTÁSI FELTÉTELEK
BIZTONSÁGI ADATLAP
FUVAROZÁSI MEGRENDELÉS

Minden esetben a weboldalon levő aktuális változat érvényes: www.ralpin.com



Biztonságosan a Rola-val egész úton!



AZ ALÁBBIKRA KELL ÜGYELNI

ELOLVASNI
MEGÉRTENI
NYUGTÁZNI
BETARTANI
MEGŐRIZNI

Kérjük, olvassa végig ezt a biztonsági adatlapot, és a végén erősítse meg, hogy megértette a Ralpin Általános Szerződési Feltételeit, a szállítási feltételeket és a biztonsági adatlapot.

Dátum _____

Aláírás _____

Cég _____

foglalási hivatkozás _____

Vontatójármű rendszáma _____

Vontatmány/Tréler rendszáma _____

Kamion vagy utánfutó



Nyergesvontató



Keresztnév _____

Vezetéknév _____

Születési dátum _____

Állampolgárság _____

Áru leírása _____

Áru súlya _____

Kamion súlya (tara) _____

ADR igen nem

ha igen, feljegyzés csökkenő súlysorrendben:

ENSZ-sz. _____ Kg _____

ENSZ-sz. _____ Kg _____

ENSZ-sz. _____ Kg _____

ENSZ-sz. _____ Kg _____

ENSZ-sz. _____ Kg _____

Továbbiak a külön lista szerint.

A RAIpin tölti ki:

Vonat _____ Pozíció _____

Kupé _____

Tényleges súly _____ Eltérés rögzítve

FELHAJTÁS ELŐKÉSZÍTÉSE



- > A teherjármű meglazult vagy hibás részeit ellenőrizze és rögzítse
- > Légterelőket rögzítse



- > Az antennát húzza be vagy távolítsa el
- > A ponyvát zárja le és rögzítse
- > Tartályfedeleket zárja le
- > Az ADR táblát jól láthatóan kell felhelyezni

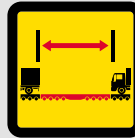
RAKODÁS



- > Kapcsolja be a légrugózást: maximális platómagasság



- > A vonatra lépésben járjon fel!



- > Egy kocsihossz távolságot tartson!

FELHAJTÁS BEFEJEZÉSE



- > A vezetőfülkében levő készülékeket és elektronikus berendezéseket kapcsolja ki



- > Légrugózás levegőjét engedje ki



- > A kéziféket be kell húzni
- > Oldaltükröket hajtza be
- > A kamiont legalább négy ékkel rögzítse:
 - > NE elöl, a vontató első tengelyén
 - > NE a vontató tengelyei között
 - > NE a pótkocsi utolsó tengelye mögött

FONTOS TUDNIVALÓK



- > Az utazás alatt a kamionban tartózkodni nem szabad



- > A kísérőkocsiban általánosan tilos a dohányzás



- > Alkoholfogyasztás a terminálon és vezetés közben. A közúti forgalommal egyező véralkoholszint engedélyezett. Fenntartjuk az ellenőrzés jogát.



- > Nyílt lánggal működő főzőkészülékek (pl. gázfűzők) szállítása és használata nem engedélyezett



- > A kísérőkocsi nem hagyható el a közbülső megállóknál



- > Vész helyzetben beszédhanggal kommunikáljon!
- > A hangosbemondóban hallottakat be kell tartani