

IERAŠANĀS



> Iekāpšana kravas automašīnā tikai pēc atļaujas saņemšanas



> Antenas montāža zem kontaktvada aizliegta

SAGATAVOŠANĀS IZKRAUŠANAI



> Noņemt ķīļus un ievietot stiprinājumā

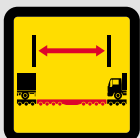


> Aktivizēt gaisa amortizatorus: maksimālais klūrens

IZKRAUŠANA



> Iebraukt vilcienā ar kājām ejoša cilvēka pārvietošanās ātrumu



> Ievērot vienam transportlīdzekļa garumam atbilstošu distanci

IEVĒROJIET



> Pienākums valkāt labi atstarojošās vestes un drošības apavus termināļos, izkāpjot no vilciena, kā arī iekraujot un izkraujot vilcienu



> Sekot termināļa un dzelzceļa personāla norādēm



> Uzmanību, augstspriegums – apdraud dzīvību!



> Citu personu un dzīvnieku pārvadāšana ir aizliegta



> Videonovērošana



> Skaņas signāli aizliegti

ROLA TRANSPORTĒŠANAS LĪGUMA SASTĀVDAĻAS

**VISPĀRĪGIE LĪGUMA NOSACĪJUMI
TRANSPORTĒŠANAS NOSACĪJUMI
DROŠĪBAS INSTRUKCIJA
KRAVAS PĀRVADĀŠANAS PASŪTĪJUMS**

Spēkā ir atbilstošā aktuālā versija vietnē: www.ralpin.com



Drošība ceļā ar Rola!



KAS JĀIEVĒRO

**IZLASĪT
SAPRAST
APSTIPRINĀT
IEVĒROT
SAGLABĀT**

Lūdzu, pilnīgi izlasiet šo drošības instrukciju un beigās apstipriniet, ka saprotāt Ralpin vispārējos darījumu noteikumus, pārvadāšanas noteikumus un šo drošības instrukciju.

Datums _____


Paraksts _____

Uzņēmums _____

Rezervācijas atsauce _____

Vilcēja numura zīme _____

Piekabes / puspiekabes numura zīme _____

Kravas automašīna vai autovilciens Seglu vilcējs 

Vārds _____

Uzvārds _____

Dzimšanas datums _____

Valsts piederība _____

Preces apzīmējums _____

Preces svars _____

Kravas automašīnas svars (tara) _____

ADR jā nē

ja atbilde »jā«, atzīmēt lejupejošā svara secībā:

UN nr. _____ Kg _____

UN nr. _____ Kg _____

UN nr. _____ Kg _____

UN nr. _____ Kg _____

UN nr. _____ Kg _____

Papildus atbilstoši atsevišķam sarakstam.

Aizpilda RAIPin:

Vilciens _____ Pozīcija _____

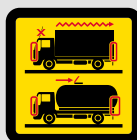
Kupeja _____

Efektīvais svars _____ Noteikta novirze

SAGATAVOŠANĀS IEKRAUŠANAI



- > Pārbaudīt kravas automašīnu, vai nav kustīgu vai bojātu detaļu un nostiprināt tās
- > Nostiprināt vēja novirzītājus



- > Ievilkāt vai noņemt antenas
- > Aizvērt un nostiprināt brezenta pārsegus
- > Aizvērt cisternu lūku vākus
- > ADR plāksnītes piestiprināt labi redzamā vietā

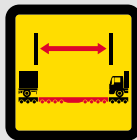
IEKRAUŠANA



- > Aktivizēt gaisa amortizatorus: maksimālais klīrenss



- > Iebraukt vilcienā ar kājām ejoša cilvēka pārvietošanās ātrumu



- > Ievērot vienam transportlīdzekļa garumam atbilstošu distanci

PABEIGT IEKRAUŠANU



- > Izslēgt aparātus un elektroniskās ierīces vadītāja kabīnē



- > Atgaisot gaisa amortizatorus



- > Aktivizēt stāvbremzes
- > Pieliekt sānu spoguļus
- > Nostiprināt kravas auto vismaz ar četriem ķīļiem:
 - > NE priekšā uz vilcēja pirmā tilta
 - > NE starp vilcēja tiltiem
 - > NE aiz puspiekabes pēdējā tilta

SVARĪGAS NORĀDES



- > Brauciena laikā aizliegts uzturēties kravas automašīnā



- > Pavadošajā automašīnā smēķēt aizliegts



- > Alkoholā patēriņš termināļos un brauciena laikā. Spēkā ir tās pašas promiņu robežvērtības kā ceļu satiksmē. Pārbaudes ir pieļaujamas.



- > Aizliegta plītiņu ar atklātu liesmu (piemēram, gāzes plītiņu) ienešana un lietošana



- > Aizliegts atstāt pavadošo automašīnu apstāšanās laikā



- > Ārkārtas situācijās izmantot iekšējos sakarus
- > Sekot skaļrunī dzirdamajiem paziņojumiem